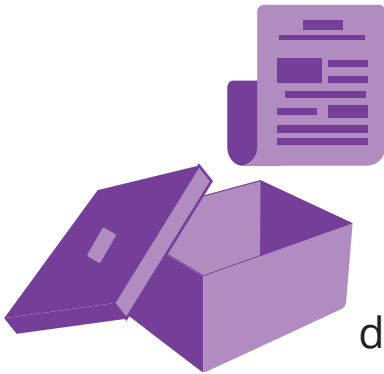
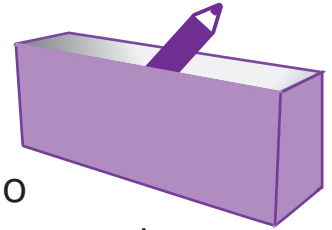


Trucos útiles

Pruebe estos sencillos consejos para ayudarle a organizarse y ahorrar tiempo. ¹




Deshágase del olor desagradable de los recipientes de plástico rellenándolos con una página de periódico durante la noche



Corte la tapa y el fondo de las cajas de cereales vacías y úselas como cajas para lápices, bandas elásticas o precintos en sus cajones.

Use un portabotellas de cartón como organizador para utensilios y condimentos.



Utilice una caja de toallas de papel vacía como dispensador para las bolsas de plástico del supermercado

Ponga unas cuantas bandas elásticas alrededor de su vaso de agua helada para evitar que le resbale de las manos



Embale los pares de zapatos en gorras de ducha para que no entren en contacto con los elementos limpios de la maleta



¹ realsimple.com. Accessed August 2017.